



ФЕДЕРАЛЬНАЯ СЛУЖБА  
ГОСУДАРСТВЕННОЙ СТАТИСТИКИ

# Основные показатели статистики оптовой торговли Брянской области



за январь – июль 2022 года



ФЕДЕРАЛЬНАЯ СЛУЖБА  
ГОСУДАРСТВЕННОЙ СТАТИСТИКИ

# Основные показатели статистики оптовой торговли Б

за январь-июль 2022 года

- 01 МЕТОДОЛОГИЧЕСКИЕ ПОЯСНЕНИЯ
- 02 ОБОРОТ ОПТОВОЙ ТОРГОВЛИ
- 03 СТРУКТУРА ОБОРОТА ОПТОВОЙ ТОРГОВЛИ ПО ХОЗЯЙСТВУЮЩИМ СУБЪЕКТАМ
- 04 СТРУКТУРА ОБОРОТА ОПТОВОЙ ТОРГОВЛИ ПО ВИДАМ ДЕЯТЕЛЬНОСТИ
- 05 СТРУКТУРА ОБОРОТА ОПТОВОЙ ТОРГОВЛИ ОРГАНИЗАЦИЙ ОПТОВОЙ ТОРГОВЛИ ПО ВИДАМ ДЕЯТЕЛЬНОСТИ, НЕ ЯВЛЯЮЩИХСЯ СУБЪЕКТАМИ МАЛОГО ПРЕДПРИНИМАТЕЛЬСТВА




# МЕТОДОЛОГИЧЕСКИЕ ПОЯСНЕНИЯ

## Оптовая торговля

вид торговой деятельности, связанный с приобретением и продажей товаров для использования их в предпринимательской деятельности (в том числе для перепродажи) или в иных целях, не связанных с личным, семейным, домашним и иным подобным использованием

## Оборот оптовой торговли

выручка от реализации товаров, приобретенных ранее на стороне, в целях перепродажи юридическим лицам и индивидуальным предпринимателям для профессионального использования (переработки или дальнейшей продажи)

 Оборот оптовой торговли приводится в фактических продажных ценах, включающих торговую наценку, налог на добавленную стоимость, акциз, экспортную пошлину, таможенные сборы и аналогичные обязательные платежи

# ОБОРОТ ОПТОВОЙ ТОРГОВЛИ

Динамика оборота оптовой торговли  
в миллионах рублей



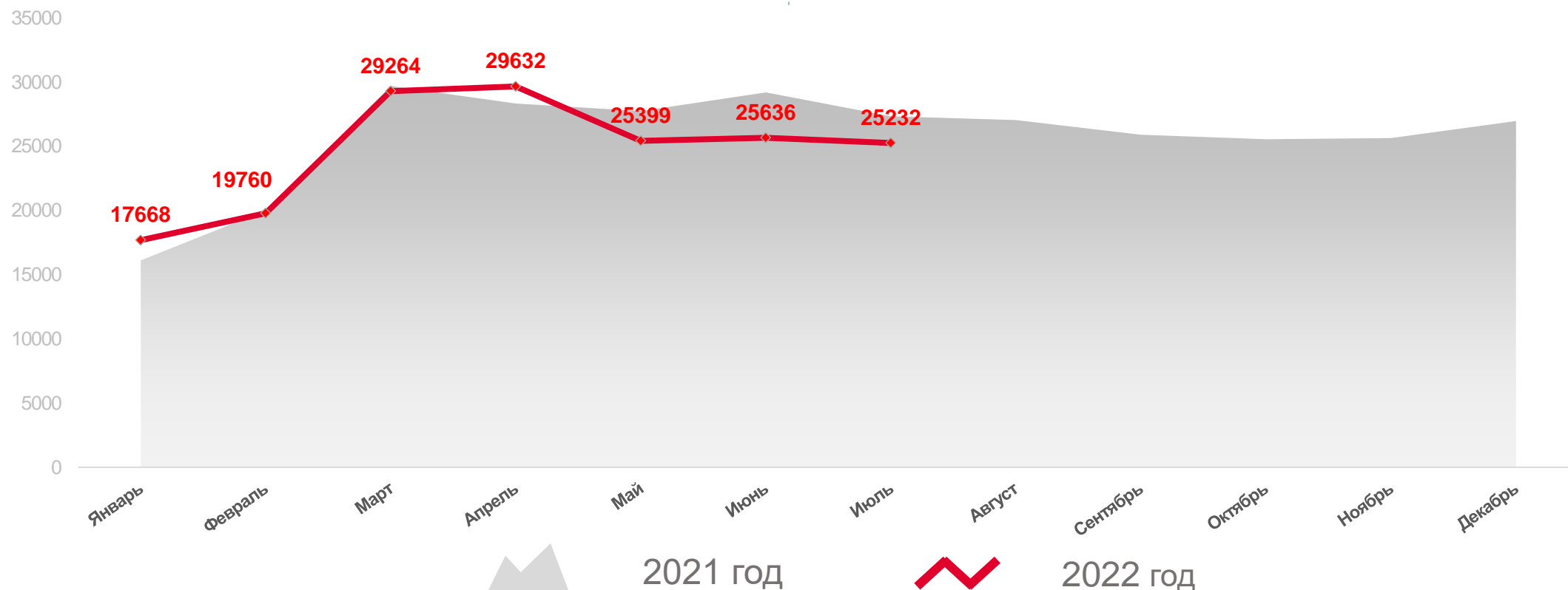
**Оборот оптовой торговли  
январь-июль 2022 года**

**172 590,0**



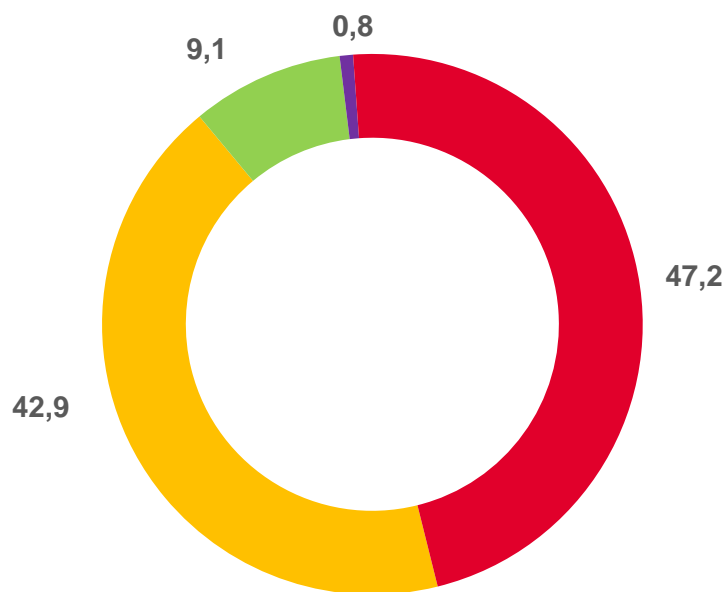
**Индекс физического объема  
январь-июль 2022 года**

**82,6%**



# СТРУКТУРА ОБОРОТА ОПТОВОЙ ТОРГОВЛИ ПО ХОЗЯЙСТВУЮЩИМ СУБЪЕКТАМ

за январь-июль 2022 года, в %



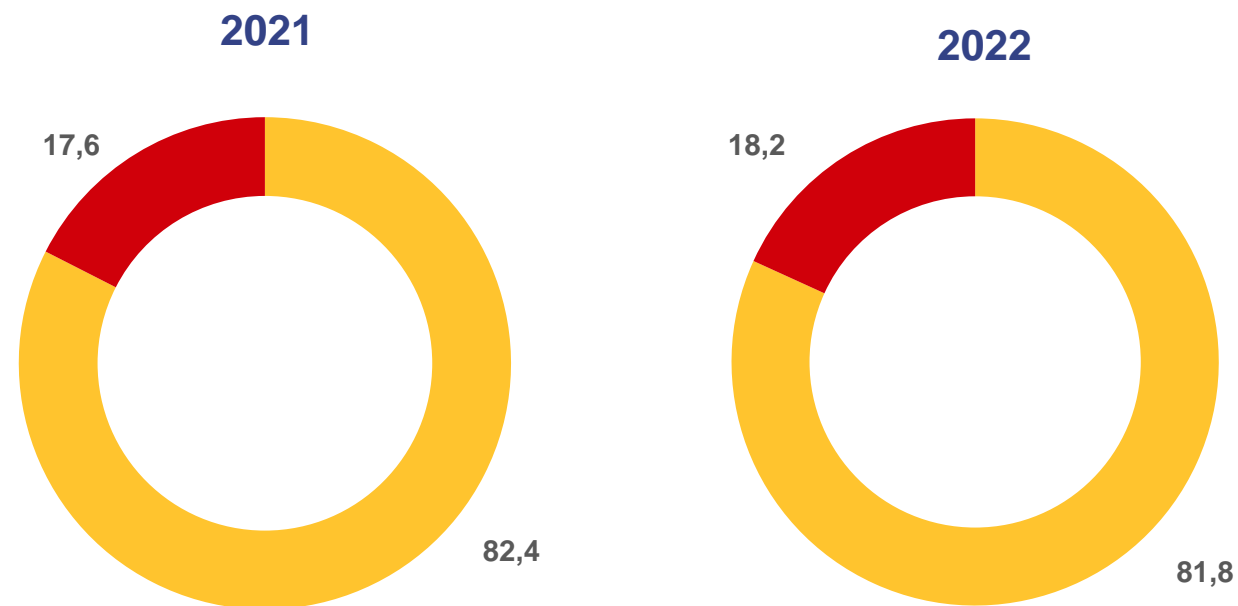
- организации, не являющиеся субъектами малого и среднего предпринимательства, средняя численность работников которых превышает 15 человек
- субъекты среднего предпринимательства
- организации со средней численностью работников до 15 человек, не являющиеся субъектами малого предпринимательства
- субъекты малого предпринимательства (включая микропредприятия и индивидуальных предпринимателей)

# СТРУКТУРА ОБОРОТА ОПТОВОЙ ТОРГОВЛИ ПО ВИДАМ ДЕЯТЕЛЬНОСТИ

за январь – июль, в %

## Общий объем оборота оптовой торговли

- Оборот оптовой торговли организаций оптовой торговли
- Оборот оптовой торговли организаций других видов деятельности



■ По организациям и индивидуальным предпринимателям с основным видом экономической деятельности «Торговля оптовая, кроме оптовой торговли автотранспортными средствами и мотоциклами» (46 класс по ОКВЭД2)

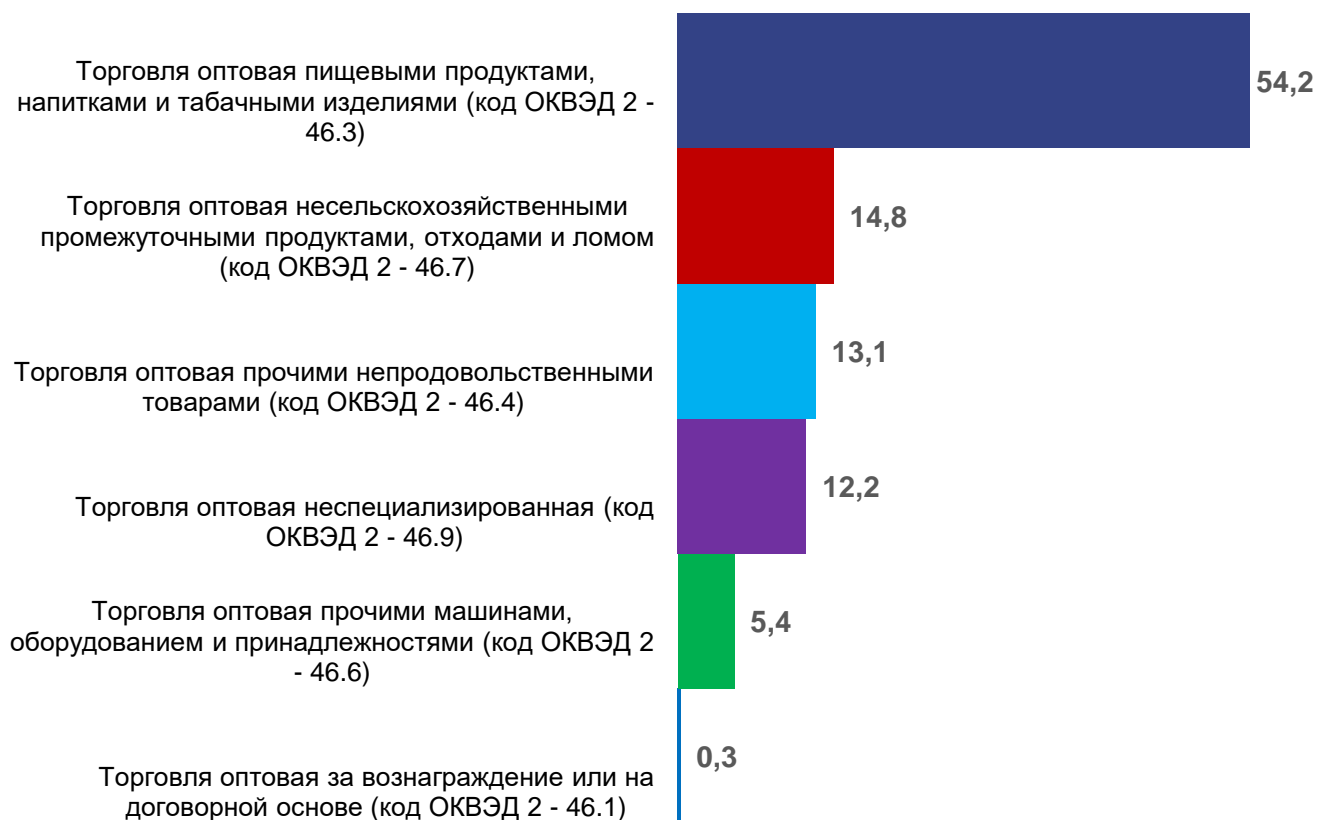
■ По организациям других видов экономической деятельности



# СТРУКТУРА ОБОРОТА ОПТОВОЙ ТОРГОВЛИ ОРГАНИЗАЦИЙ ОПТОВОЙ ТОРГОВЛИ ПО ВИДАМ ДЕЯТЕЛЬНОСТИ, НЕ ЯВЛЯЮЩИХСЯ СУБЪЕКТАМИ МАЛОГО ПРЕДПРИНИМАТЕЛЬСТВА

за июль 2022, в %

Торговля оптовая пищевыми продуктами, напитками и табачными изделиями (код ОКВЭД2 - 46.3)



## БРЯНСКСТАТ

Отдел статистики рыночных услуг

Заместитель начальника отдела: Сляднева Ольга Николаевна;

Ведущий специалист-эксперт отдела: Байкова Алена Юрьевна

